



Sondeo de Opinión a Adolescentes sobre la Realidad Nacional con vistas a las Elecciones Presidenciales

Ficha Técnica

Universo	Personas residentes en el territorio argentino en hogares particulares en centros urbanos de más de 10.0000 habitantes, entre 13 y 17 años de edad.
Tipo de encuestas	Encuestas telefónicas y domiciliarias con administración de cuestionario semi-estructurado de 15 minutos de duración.
Cantidad de Casos	1200
Representatividad	A fin de garantizar una amplia representatividad nacional la muestra fue estratificada según Tamaño de la localidad y Región del país, según la definición del INDEC
Error Muestral	+/- 2,8%. nivel de confianza del 95 %.
Fecha de Realización	22 de septiembre al 3 de octubre de 2007.
Consultora	Analogías

Percepciones sobre el País

Evaluación del País (Según Zona)

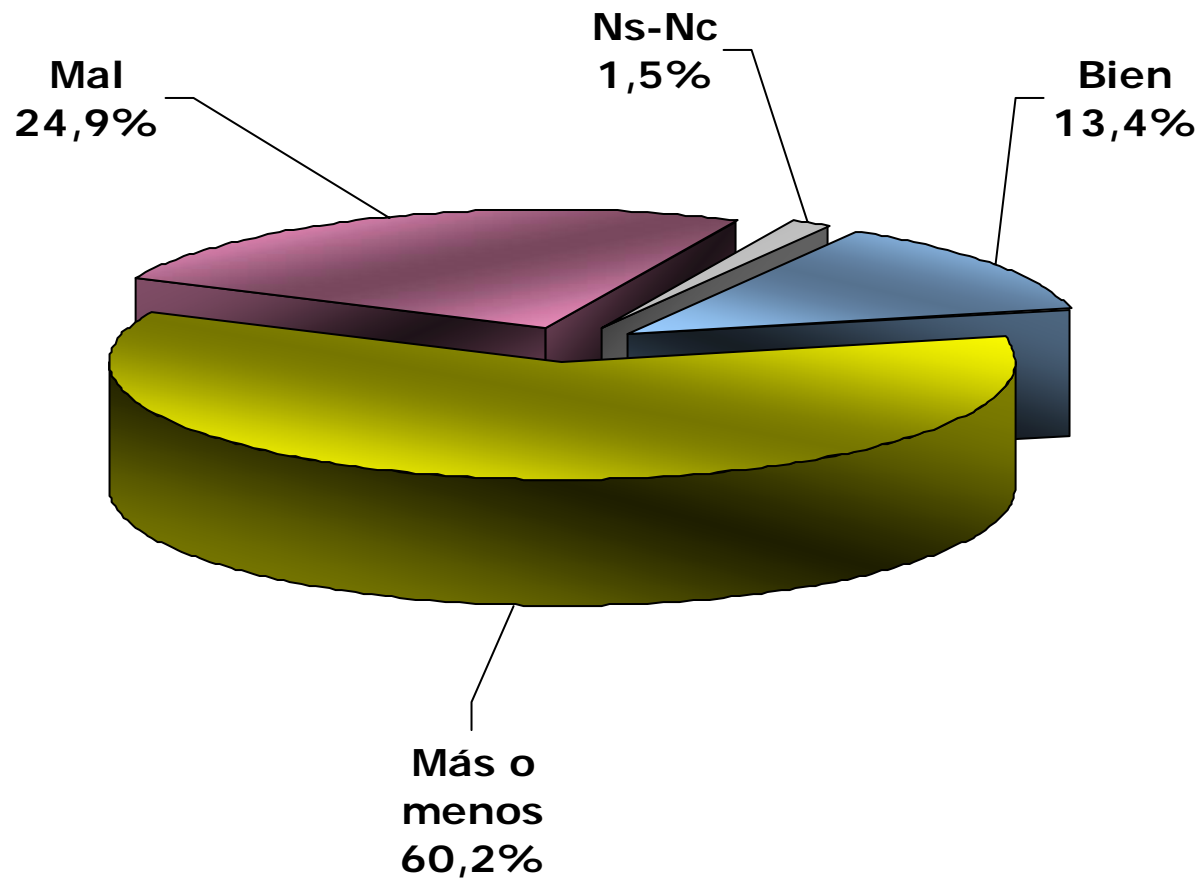
Base: Total de casos

Situación Actual	Total	Zona	
		Amba	Interior
Bien	8.1	6.8	9.0
Más o Menos	67.2	60.5	71.9
Mal	24.3	31.8	19.0
Ns/Nc	0.4	0.9	0.1

Percepciones sobre la Política y la Democracia

¿Cómo está funcionando la Democracia en la Argentina?

Base: Total de casos



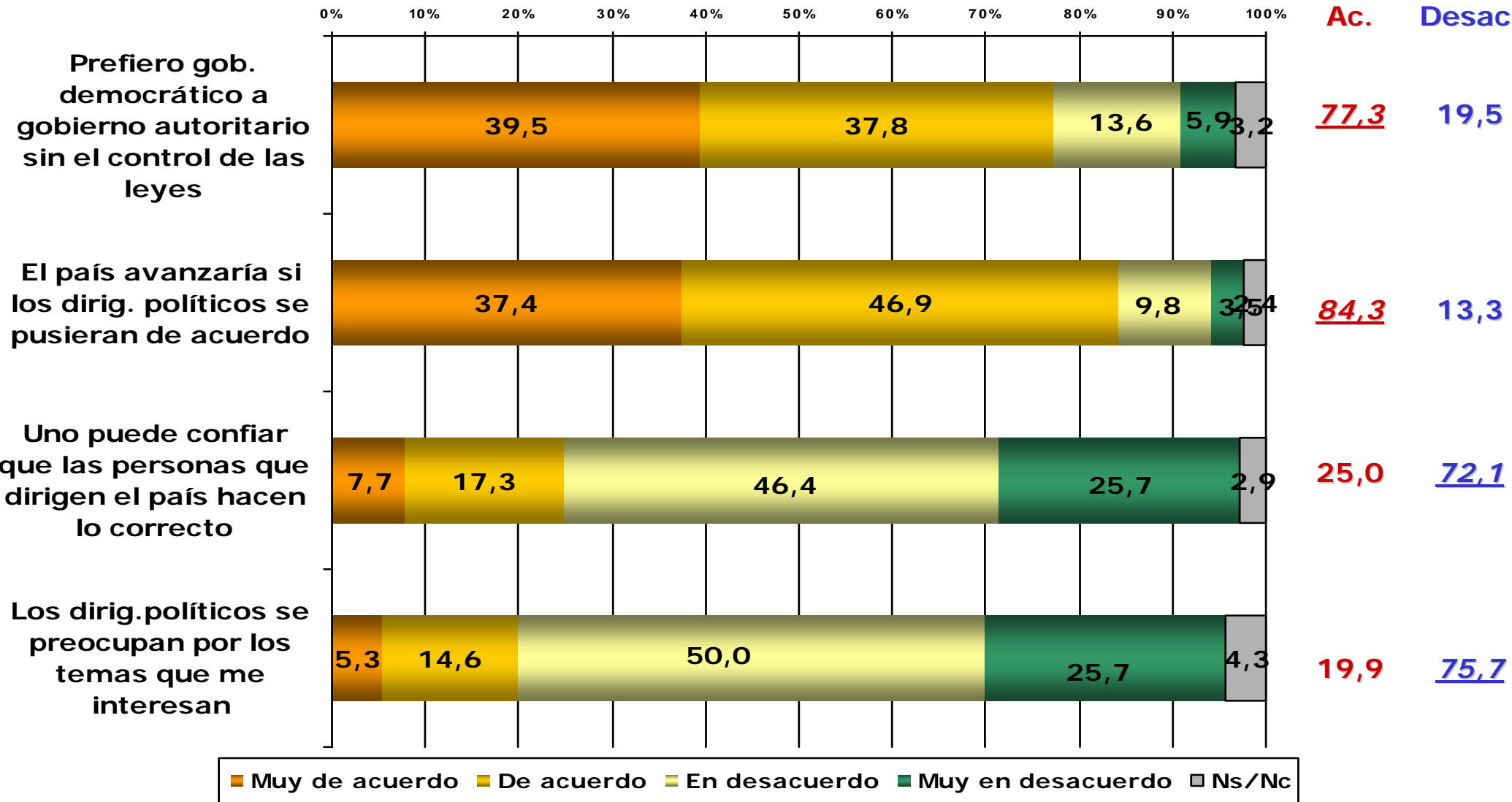
¿Cómo está funcionando la Democracia en la Argentina? (Según Zona)

Base: Total de casos

	Total	Zona	
		Amba	Interior
Bien	13.4	19.5	9.1
Más o Menos	60.2	59.5	60.7
Mal	24.9	18.4	29.4
Ns/Nc	1.5	2.5	0.8

Percepciones sobre el Régimen Democrático y Expectativas hacia los Representantes

Base: Total de casos



Demandas hacia los gobernantes

Primera Medida que Debería Tomar el Futuro Presidente (Respuesta Guiada)

Base: Total de casos

	%
Generar oportunidades de trabajo para todos	30.4
Mejorar las escuelas y la educación	18.6
Mejorar la seguridad	15.7
Controlar la venta y consumo de drogas	10.2
Mejorar los sueldos	7.3
Cuidar el medioambiente	7.2
Controlar venta y consumo de alcohol y tabaco a adolescentes	5.4
Mejorar los hospitales	2.0
Todos	2.0
Otras	0.7
Ns/Nc	0.5

Primera Medida que Debería Tomar el Futuro Presidente (Según Nivel Económico Social)

Base: Total de casos

	Total	NES		
		Alto	Medio	Bajo
Generar oportunidades de trabajo para todos	30.4	41.3	30.3	29.4
Mejorar las escuelas y la educación	18.6	34.9	22.9	13.4
Mejorar la seguridad	15.7	3.7	14.5	18.0
Controlar la venta y consumo de drogas	10.2	1.7	10.3	10.9
Mejorar los sueldos	7.3	4.5	8.4	6.7
Cuidar el medioambiente	7.2	7.2	4.4	9.7
Controlar venta/consumo alcohol/tabaco a adolescentes	5.4	-	4.5	6.7
Mejorar los hospitales	2.0	5.7	1.4	2.1
Todos	2.0	1.0	2.7	1.5
Otros	0.7	-	0.5	0.9
Ns/Nc	0.5	-	0.2	0.9

**¿Qué es lo más importante que le pedirías a un Candidato a Presidente pensando en las preocupaciones de las chicas y chicos de tu edad?
(Respuesta Espontánea / Múltiple)**

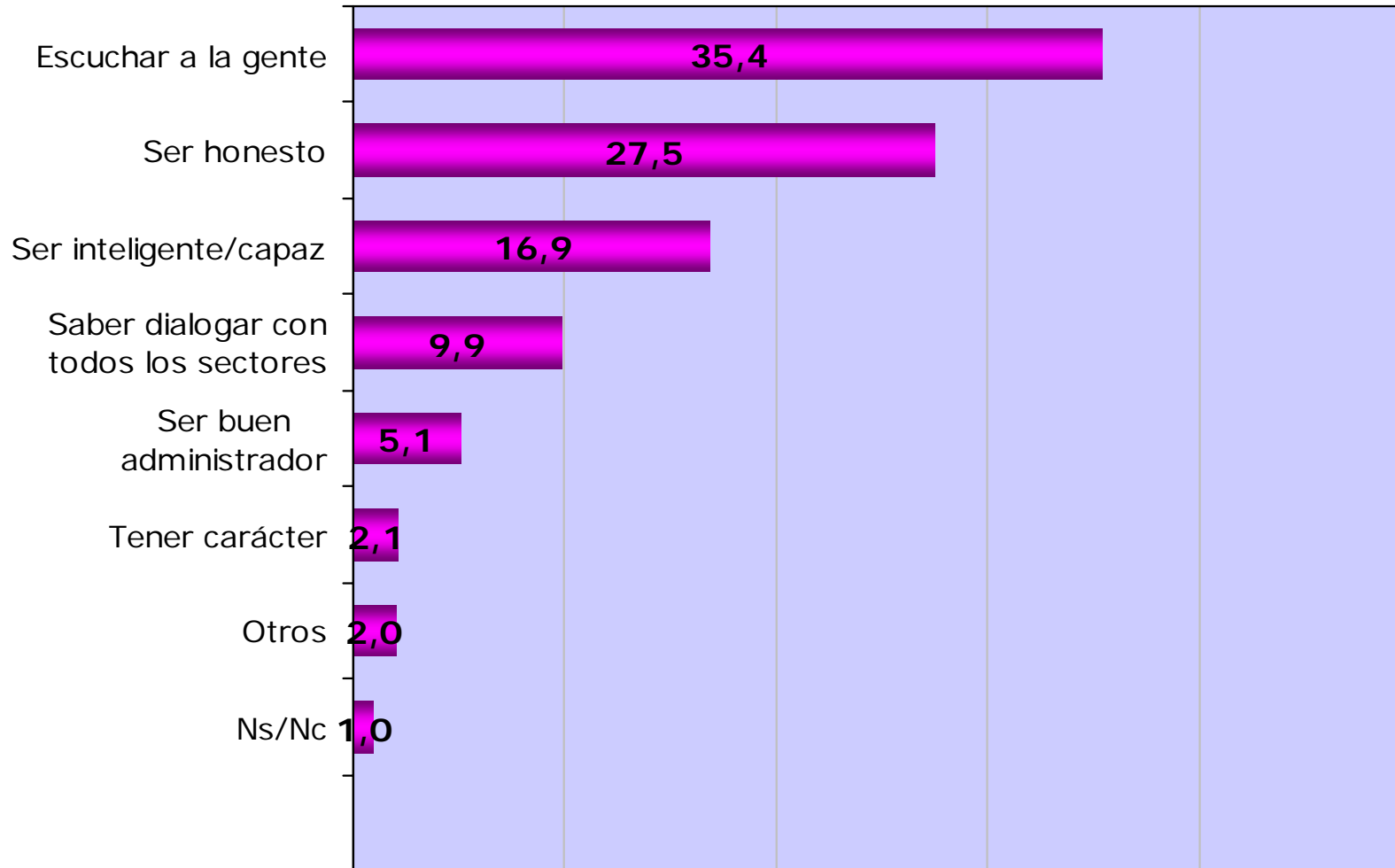
Base: Total de casos

	%
Más \ mejor educación \ más escuelas \ escuelas públicas	27.2
Combate \ controle las drogas	18.0
Combate la inseguridad	16.9
Trabajo: para los padres \ los adolescentes	9.0
Combate \ controle el alcoholismo	6.8
Combate la pobreza	5.8
Gobierne bien \ cumpla con el país	5.2
Escuche \ entienda a los jóvenes \ llegue a ellos	4.0
Más reglas \ más control (en general)	3.1
Espacios de recreación \ deportes	2.2
Les brinde salud	1.8
Se ocupe del abuso policial	0.8
Alimentación \ comida \ no haya hambre	0.3
Nada	0.1
Otras respuestas	3.1
NS-NC	9.9

Percepciones sobre los Gobernantes

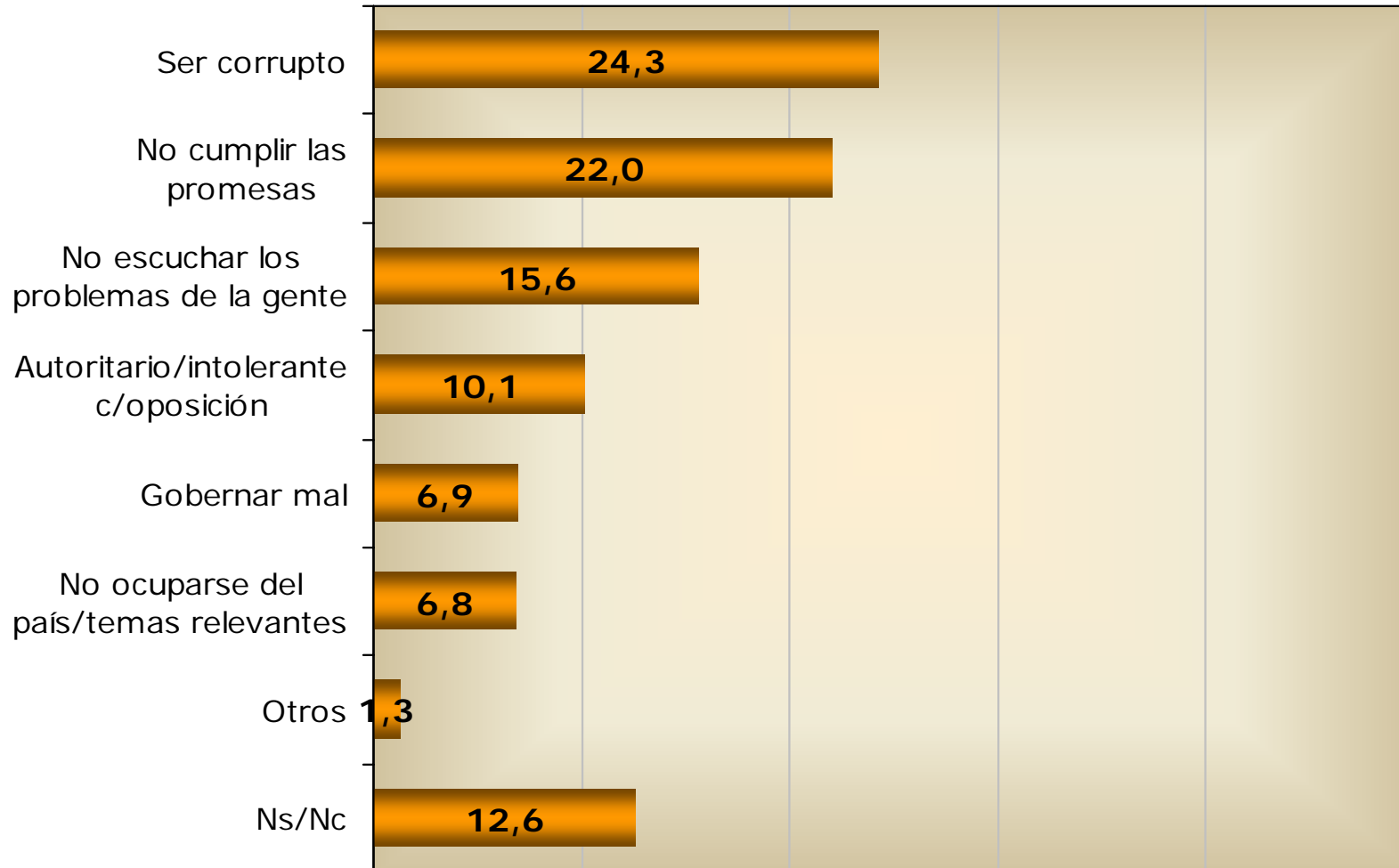
Característica más Importante para un Gobernante (Respuesta Guiada / Simple)

Base: Total de casos



Peor Defecto que puede tener un Gobernante (Respuesta Espontánea / Simple)

Base: Total de casos



Característica más Importante para un Gobernante (Según Zona y Nivel Económico Social)

Base: Total de casos

	Total	Zona		NES		
		Amba	Inter.	Alto	Medio	Bajo
Saber escuchar problemas de la gente	35.4	39.4	32.6	17.6	38.5	34.3
Ser honesto	27.5	21.3	31.9	25.3	25.5	29.5
Ser inteligente y estar capacitado	16.9	24.9	11.3	39.2	17.7	14.2
Saber dialogar c/ todos los sectores de la sociedad	9.9	8.0	11.2	9.1	10.3	9.5
Ser un buen administrador	5.1	2.7	6.8	7.1	4.3	5.6
Tener carácter	2.1	2.3	2.0	0.7	0.7	3.5
Otras	2.0	-	3.5	1.0	2.0	2.3
Ns/Nc	1.0	1.4	0.7	-	1.0	1.2

¿Cómo creés que las siguientes personas están haciendo las cosas para solucionar los problemas del País?

Base: Total de casos

	Bien	Regular	Mal	Ns/Nc
Deportistas	73.4	17.7	6.5	2.3
Artistas	60.9	28.5	7.4	3.2
Periodistas	44.8	40.9	12.4	1.9
Maestros	43.6	42.6	13.3	0.4
Religiosos	39.4	29.2	23.9	7.5
Intendentes	29.5	40.1	24.1	6.3
Senadores / diputados	8.9	51.7	30.6	8.7
Empresarios	21.3	50.7	20.0	8.0
Gobernadores	20.4	48.2	24.3	7.1
Jueces	15.5	45.2	31.5	7.9
Policías	12.6	39.1	47.7	0.6

¿Cómo creés que las siguientes personas están haciendo las cosas para solucionar los problemas del País? (Según Zona)

Deportistas	Total	Zona	
		Amba	Inter.
Bien	73.4	69.0	76.5
Más o Menos	17.7	23.6	13.6
Mal	6.5	7.4	5.9
Ns/Nc	2.3	-	4.0

Artistas	Total	Zona	
		Amba	Inter.
Bien	60.9	63.3	59.2
Más o Menos	28.5	28.1	28.8
Mal	7.4	7.0	7.6
Ns/Nc	3.2	1.5	4.4

Periodistas	Total	Zona	
		Amba	Inter.
Bien	44.8	37.0	50.3
Más o Menos	40.9	46.4	37.0
Mal	12.4	15.6	10.2
Ns/Nc	1.9	1.0	2.5

Maestros	Total	Zona	
		Amba	Inter.
Bien	43.6	26.0	56.1
Más o Menos	42.6	55.3	33.7
Mal	13.3	18.7	9.4
Ns/Nc	0.4	-	0.7

Religiosos	Total	Zona	
		Amba	Inter.
Bien	39.4	16.2	55.7
Más o Menos	29.2	36.1	24.3
Mal	23.9	40.8	12.0
Ns/Nc	7.5	6.9	7.9

Intendentes	Total	Zona	
		Amba	Inter.
Bien	29.5	10.2	39.5
Más o Menos	40.1	49.8	35.1
Mal	24.1	34.0	19.0
Ns/Nc	6.3	6.0	6.5

Base: Total de casos

**¿Cómo creés que las siguientes personas están haciendo las cosas para solucionar los problemas del País?
(Según Zona)**

Senadores / Diputados	Total	Zona	
		Amba	Inter.
Bien	8.9	3.6	12.7
Más o Menos	51.7	55.8	48.9
Mal	30.6	36.6	26.4
Ns/Nc	8.7	4.0	12.1

Empresarios	Total	Zona	
		Amba	Inter.
Bien	21.3	14.0	26.5
Más o Menos	50.7	56.7	46.4
Mal	20.0	25.9	15.8
Ns/Nc	8.0	3.4	11.3

Gobiernos Provincial	Total	Zona	
		Amba	Inter.
Bien	20.4	5.0	31.2
Más o Menos	48.2	57.8	41.5
Mal	24.3	31.7	19.1
Ns/Nc	7.1	5.5	8.3

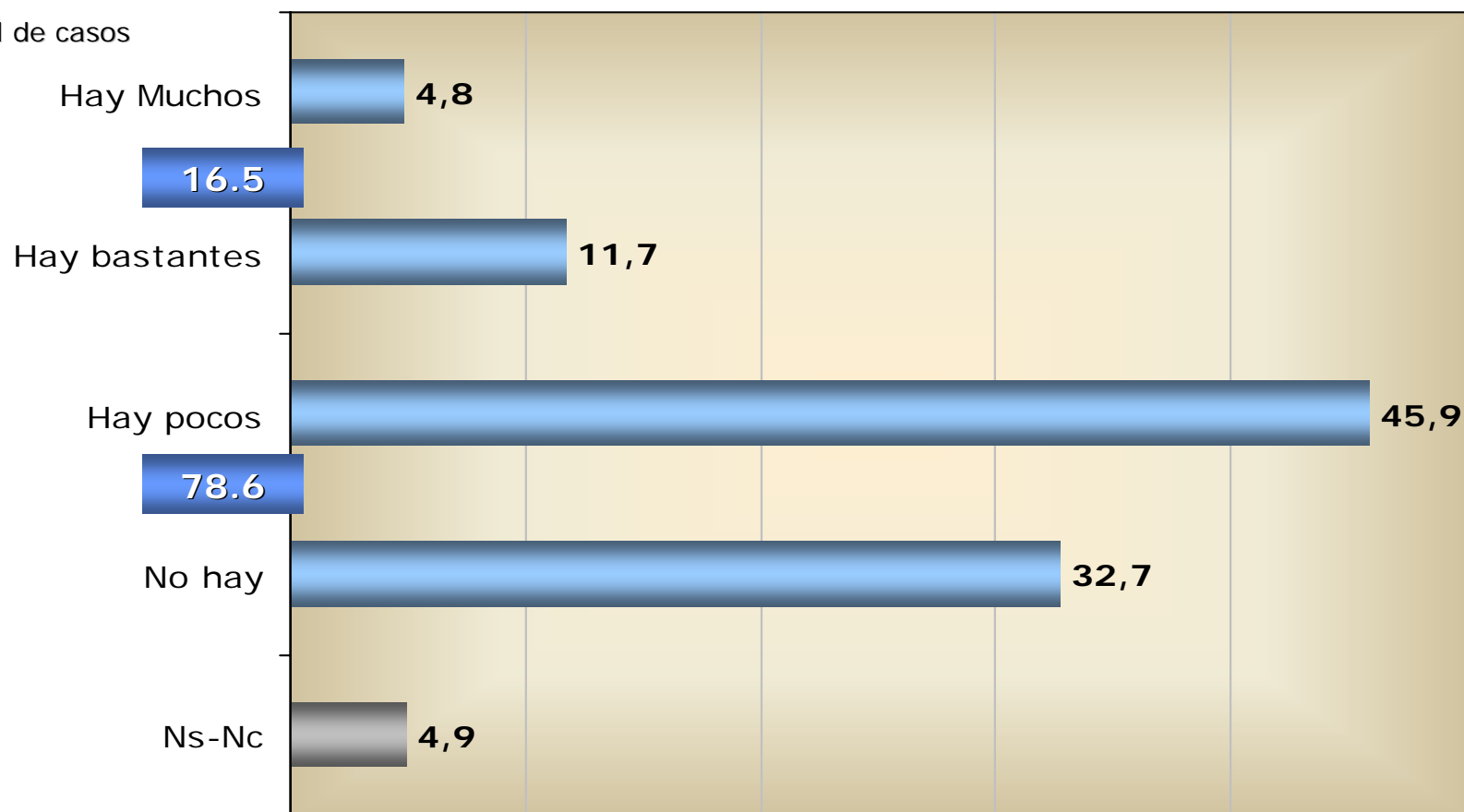
Jueces	Total	Zona	
		Amba	Inter.
Bien	15.3	7.4	20.9
Más o Menos	45.2	42.1	47.5
Mal	31.5	46.5	21.0
Ns/Nc	7.9	4.1	10.6

Policías	Total	Zona	
		Amba	Inter.
Bien	12.6	6.6	16.8
Más o Menos	39.1	29.5	45.9
Mal	47.7	63.9	36.4
Ns/Nc	0.6	-	1.0

Expresión de Intereses

¿Creés que en la Argentina hay espacios para que los adolescentes expresen libremente sus opiniones sobre los temas que les interesan?

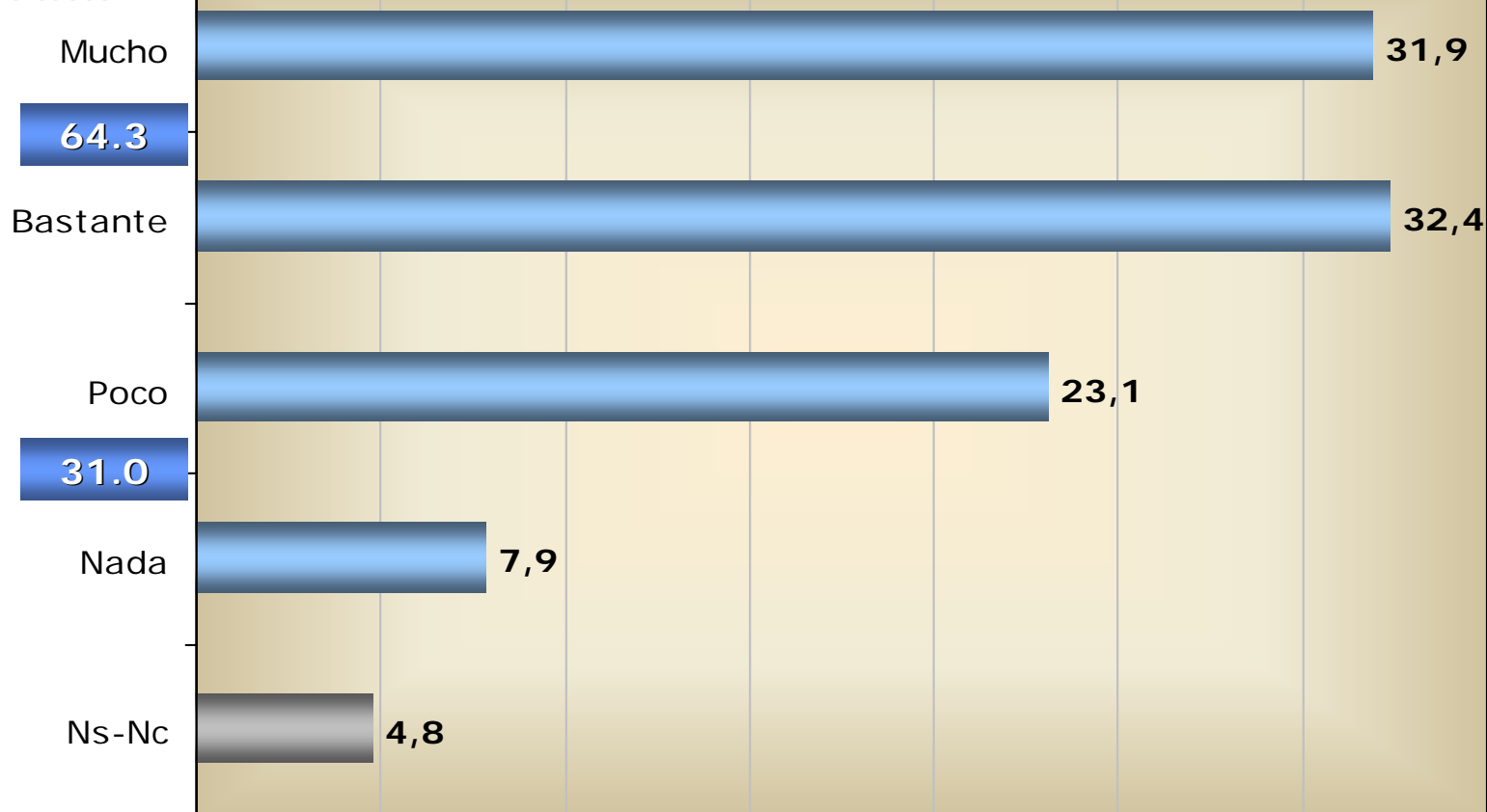
Base: Total de casos



	Total	Zona	
		Amba	Interior
Mucho + Bastante	16.5	8.4	22.3
Poco + Nada	78.6	81.2	76.7
Ns/Nc	4.9	10.4	1.0

¿Qué opinás sobre la posibilidad de darle tu opinión a los gobernantes sobre los temas que te interesan? Te gustaría

Base: Total de casos




	Total	NES		
		Alto	Medio	Bajo
Mucho + Bastante	64.3	75.4	64.5	63.0
Poco + Nada	31.0	24.6	31.5	31.0
Ns/Nc	4.8	-	4.0	6.0

Información Sobre la Realidad Nacional

¿Cuánto conocimiento creés que tenés de los Acontecimientos Políticos y Sociales del País?

Base: Total de casos



	Total	Zona	
		Amba	Interior
Mucho + Bastante	19.0	13.0	23.1
Poco + Nada	81.0	87.0	76.8
Ns/Nc	0.1	-	0.1

Principal Fuente de Información de Acontecimientos Políticos/Sociales (Respuesta Espontánea / Simple)

Base: Total de casos

